



| <b>Produits</b>                          | <b>page</b> |
|--|-------------|
| 1. POTELET TYPE "SIMA"                   | 2 - 3       |
| 2. BAIES FLF                             | 2 - 3       |
| 3. SUPPPORT FLF - RACK 19"               | 2 - 3       |
| 4. POTELET ÉTANCHE                       | 2 - 3       |
| 5. COLONNE DE RACCORDEMENT SOL / PLAFOND | 4 - 5       |

## POTELETS

Les divers potelets confectionnés par TEMSA vous offre un éventail complet de possibilités. Le modèle "POTELET DE SOL" éprouvé par de grandes entreprises offre un design moderne et fonctionnel. Les Baies FLF et support FLF pour Rack 19" s'adaptent facilement aux exigences des raccordements électriques modernes.

Les Potelets étanches, de par leur conception robuste, est idéal pour l'installation d'appareillage électrique en extérieur. Disponibles en aluminium thermolaqué RAL à choix, ou en Inox.



### POTELET DE SOL:

Potelet de sol pour tout type d'appareillage FLF. Système de fixation au sol permettant une rotation de plus ou moins 30°.

#### DIMENSIONS: (LxIxh)

220x110x160 mm                      220x110x310 mm  
220x110x235 mm                      220x110x385 mm



### BAIES FLF

Conçue pour mettre à disposition des bureaux un groupe d'énergie en courant fort et en prises informatiques.

#### DIMENSIONS:

2 places FLF Gr.I : 50x50x225 mm                      5 places FLF Gr.I : 50x50x455 mm  
3 places FLF Gr.I : 50x50x315 mm                      6 places FLF Gr.I : 50x50x525 mm



### SUPPORT FLF - RACK 19"

Support FLF pour l'équipement en prises courant fort des rack 19" standard. Équipement possible jusqu'à 12 prises FLF T13.

#### DIMENSIONS:

Adaptable au rack 19"







### POTELET ÉTANCHE

Potelet étanche, de part sa construction robuste, est idéal pour les installations de prise IP64 en extérieur. Livrable en aluminium thermolaqué RAL, ou en Inox brossé.

#### DIMENSIONS:


Grandeur 1: Hauteur 240 mm                      Grandeur 3: Hauteur 480 mm  
Grandeur 2: Hauteur 340 mm

## POTELET - COLONNE DE RACCORDEMENT

|  |  |   |   |   |
|--|--|---|---|---|
|  |  |  |  |  |
| <b>POTELET DE SOL - FLF</b>                            | <b>Type 1</b><br>2x Gr.II  | <b>Type 2</b><br>4x Gr.II   | <b>Type 3</b><br>6x Gr.II   | <b>Type 4</b><br>8x Gr.II   |
| <i>Lxlxh (en mm)</i>                                   | 220x110x160  | 220x110x235   | 220x110x310   | 220x110x385   |
| Aluminium Anodisé naturel<br>Aluminium Thermolaqué RAL | PSF100100<br>PSF100101   | PSF100200<br>PSF100201  | PSF100300<br>PSF100301  | PSF100400<br>PSF100401  |

**Détail technique:**

- Possibilité de livrer les parties-actives équipées et câblées selon demande.

|                                  |                  |   |                      |                      |                      |
|----------------------------------|------------------|---|----------------------|----------------------|----------------------|
|                                  |                  |  |                      |                      |                      |
| <b>BAIES POUR ÉQUIPEMENT FLF</b> | <i>Nbr FLF :</i> | <b>2 FLF</b>  | <b>3 FLF</b>         | <b>5 FLF</b>         | <b>6 FLF</b>         |
| <i>Lxlxh (en mm)</i>             |                  | 2x Gr.I<br>50x50x245  | 3x Gr.I<br>50x50x315 | 5x Gr.I<br>50x50x455 | 6x Gr.I<br>50x50x525 |
| Aluminium Anodisé naturel        |                  | BAE245502   | BAE315503            | BAE455505            | BAE525506            |

**Détail technique:**

- Possibilité de clipser des prises FLF Gr.II transversale (par ex. FLF 4xT13), à préciser lors de votre commande
- Possibilité de livrer les parties-actives équipées et câblées selon demande.
- Exécutions spéciales sur demande.

|  |                  |   |
|--|------------------|---|
|  |                  |  |
| <b>SUPPORT FLF - RACK 19"</b>              | <i>Nbr FLF :</i> | <b>6 FLF</b><br>6x Gr.I   |
| <b>Support FLF - acier thermolaqué RAL</b> |                  | SP0040730   |

**Détail technique:**

- Possibilité de clipser des prises FLF Gr.II transversale (par ex. FLF 4xT13), à préciser lors de votre commande
- Possibilité de livrer les supports équipées et câblées selon demande.
- Exécutions spéciales sur demande.

|  |  |   |                        |                        |
|--|--|---|------------------------|------------------------|
|  |  |  |                        |                        |
| <b>POTELET ÉTANCHE</b>                   |  | <b>Grandeur 1</b>   | <b>Grandeur 2</b>      | <b>Grandeur 3</b>      |
| <i>Lxlxh (en mm)</i>                     |  | 100x100x240   | 100x100x340            | 100x100x480            |
| Aluminium Thermolaqué RAL<br>Inox brossé |  | PGE240101<br>PGE240100  | PGE360201<br>PGE360200 | PGE480301<br>PGE480300 |

**Détail technique:**

- Exécutions spéciales sur demande.

## **COLONNE DE RACCORDEMENT SOL / PLAFOND**

La perche "JM" en aluminium sert de liaison entre le sol et le plafond. Avec ses angles arrondis, elle se marie de manière discrète à l'architecture d'intérieure. Son système de fixation au plafond permet d'absorber les différences de hauteur entre le faux plafond et la dalle supérieure et permet une fixation stable du système. La perche aluminium "JM" est disponible : en aluminium anodisé naturel, ou thermolaqué RAL à choix.












### **COLLONE DE RACCODEMENT**

Système flexible, évolutif et facilement adaptable aux reconfiguration des bureaux ou ateliers.

**DIMENSIONS:**  
67x150 mm

## POTELET - COLONNE DE RACCORDEMENT

| <b>TYPE C - profondeur 67 mm</b>                       |  |  |  |  |  |  |
|--|---|---|--|---|---|---|
|  | Base  | Couvercle   | Embout   | Séparation  | Raccord   | Raccord latéral   |
| <b>Canamur N° 6 - 67x150 mm</b>                        |   |   |  |   |   |   |
| Aluminium Anodisé naturel<br>Aluminium Thermolaqué RAL | CMB601002<br>CMB601001  | CMC602002<br>CMC602001  | CME603002<br>CME603001   | CMA111000   | CMA115000   | CMA115100   |

| <b>ACCÉSSOIRES</b>  |  |  |  |
|---|--|---|---|
|   | Socle  | Rosace Faux-plafond   | Étrier de fixation  |
| Acier galvanisé<br>Aluminium brut<br>Aluminium Anodisé naturel<br>Aluminium Thermolaqué RAL | PER605001  | PER606002<br>PER606001  | PER608000<br><br>PER607001  |

### **Détail technique:**

- Longueur de livraison standard (base & couvercle) : 3 m
- Possibilité de livraison en longueur sur mesure allant jusqu'à 6 m (délai de livraison)
- Thermolaquage possible en NCS, impliquant une plus-value.
- Exécutions spéciales sur demande.