



TEMSA

SOLUTIONS ÉLECTROTECHNIQUES SUR MESURE

TEMSA S.A.

Z.I. Moulin du Choc A

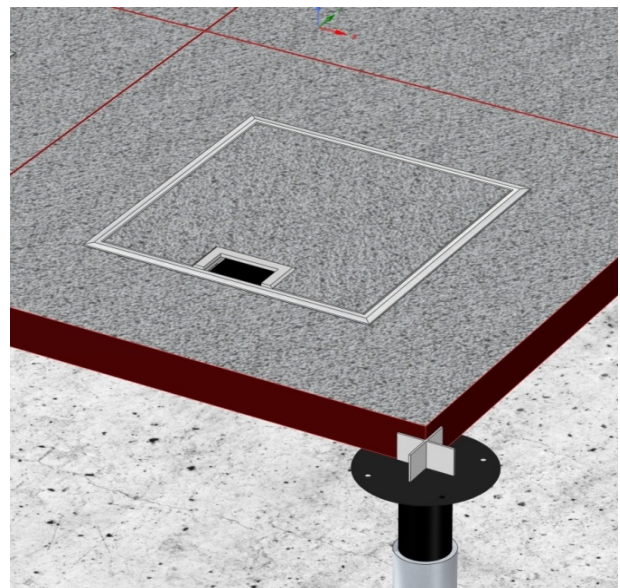
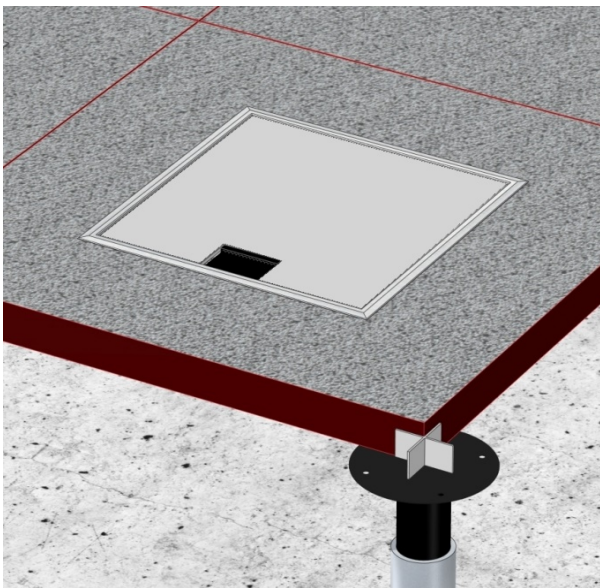
CH-1122 Romanel-sur-Morges

www.temsa.ch

Tél. +41 22 979 32 80 - Fax +41 22 979 32 99

FICHE TECHNIQUE

Cadre de recouvrement type JM-RC



Ce système est directement positionné dans l'ouverture et ne nécessite pas de défonçage périphérique de la plaque de faux-plancher. La bordure du cadre en aluminium anodisé reste visible. Fixation latérale à l'aide de vis.

Deux versions à choix; avec couvercle en anodisé naturel, ou avec un revêtement spécifique. Par exemple moquette, parquet, linoléum, etc. La possibilité d'avoir différentes hauteurs de revêtement est compensée par l'appui sous le couvercle.

Le même type de cadre peut recevoir une partie active ou rester vide pour laisser libre accès sous le faux-plancher.



TEMSA

SOLUTIONS ÉLECTROTECHNIQUES SUR MESURE

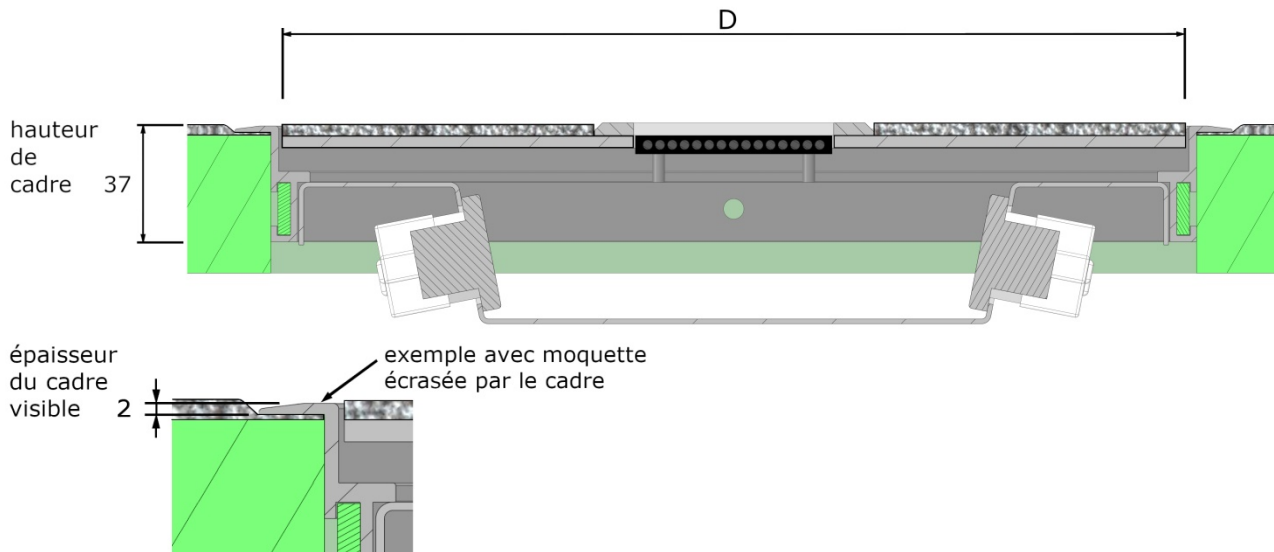
TEMSA S.A.

Z.I. Moulin du Choc A

CH-1122 Romanel-sur-Morges

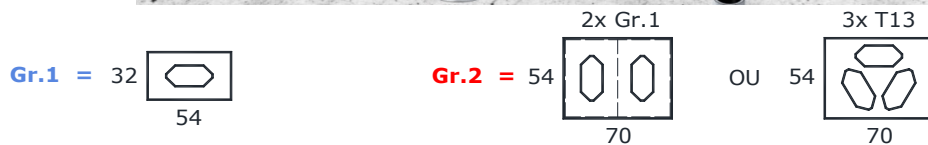
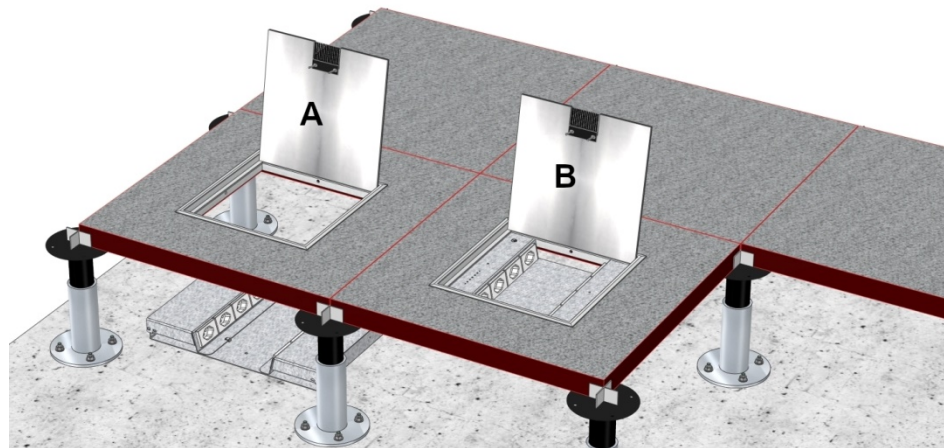
www.temsa.ch

Tél. +41 22 979 32 80 - Fax +41 22 979 32 99



Variante A: Cadre avec couvercle pour accès à la boîte sous faux-plancher, sur la dalle.

Variante B: Cadre avec couvercle, équipé d'une partie active suspendue.



D dimensions (couvercle) *	Découpe du faux-plancher	Prises	Article TEMSA
200 x 200mm	212 x 212mm	4x FLF Gr.1	BFP401200
		1x FLF Gr.2 + 1x FLF Gr.1	BFP402200
250 x 250mm	262 x 262mm	6x FLF Gr.1	BFP401250
		4x FLF Gr.2	BFP402250
300 x 300mm	312 x 312mm	8x FLF Gr.1	BFP401300
		6x FLF Gr.2	BFP402300
350 x 350mm	362 x 362mm	10x FLF Gr.1	BFP401350
		6x FLF Gr.2 + 2x FLF Gr.1	BFP402350
400 x 400mm	412 x 412mm	10x FLF Gr.1	BFP401400
		8x FLF Gr.2	BFP402400

*formats personnalisés sur demande, veuillez nous contacter.